


# Qualifikation und Ausbildung von Menschen mit Behinderung in Grünen Bereichen von Werkstätten



16./17. NOVEMBER 2010

Altenkirchen/Westerwald

## Qualifizierung für Menschen mit Behinderung – Chancen und Besonderheiten im Grünen Bereich

› Robert Hermanowski

# Was bewegt Grüne Bereiche?

# Graurückenrunde mit 140 WfbM-Jahren



# Was bewegt Grüne Bereiche?

- **Senkung der Kostensätze = Einsparungen**
- **UN-Konvention/Inklusion**
- **Dezentrales Wohnen**
- **Akquisition von Nachwuchs**
- **Erhöhte Anforderung an BBB**
- **BBB in Grünen Bereichen**

# Qualifikation und Ausbildung in Grünen Bereichen...

Schule



WfbM



**Außenarbeitsplätze**  
**Integrationsarbeitsplätze**  
**regulärer Arbeitsmarkt**

... um mit „grünem  
BBB“ Nachwuchs zu  
akquirieren

... um Attraktivität des  
Arbeitsbereichs zu  
erhalten

... um zur Arbeit  
außerhalb der WfbM  
zu qualifizieren

# Aktivitäten des FiBL: Altkirchen

› Jährlich seit 1992




# Aktivitäten des FiBL: Modellvorhaben

## Vernetzung

- › Gefördert vom BMELV
- › Unterstützt von der BAG WfbM

**Gut vernetzt –  
davon profitieren alle!**



### **Modellvorhaben**

»Entwicklung einer Methode zum Aufbau eines regionalen Netzwerks von ländlichen Dienstleistern und landwirtschaftlichen Betrieben mit Werkstätten für behinderte Menschen als Beitrag zur Förderung der Entwicklung ländlicher Räume«

# Netzwerk ALMA - Arbeitsfeld Landwirtschaft mit Allen/Verein zur Förderung der Beschäftigung von Menschen mit Behinderung in der Landwirtschaft e.V.



# «Zusammen schaffen wir was!»

Beschäftigung von Menschen mit Behinderung in der Landwirtschaft

Sie haben noch nie in Erwägung gezogen, einen Menschen mit Behinderung auf Ihrem Betrieb zu beschäftigen? Warum eigentlich nicht? In diesem Leitfaden erfahren Sie, welche Möglichkeiten es gibt, wo Sie finanzielle Unterstützung beantragen können und was Sie beachten müssen. Welche Facetten die Beschäftigung von Menschen mit Behinderung hat, zeigen zusätzlich dreizehn Porträts von ganz unterschiedlichen Betrieben. So lernen Sie einen Hof kennen, auf dem zwei Männer in der sogenannten psychiatrischen Familienpflege leben sowie Betriebe, die Arbeitsplätze für Beschäftigte einer Werkstatt für behinderte Menschen anbieten. Was allen gemeinsam ist: Die Menschen, die dort arbeiten, sind nicht nur durch ihre Persönlichkeit eine Bereicherung für den Betrieb, sondern auch eine echte Hilfe bei der täglichen Arbeit.




Nürnberg, Germany  
17.-20.3.2011

## Werkstätten:Messe 2011



Nürnberg, Germany  
11.-14.3.2010

## Werkstätten:Messe 2010



Suche  ✓

- Startseite
- Grußworte
- Info für Besucher
- Info für Aussteller
- Ausstellerverzeichnis

**Attraktionen**  
Veranstaltungen  
Fachvorträge

### Alles im grünen Bereich

#### Grüner Bereich



Der **Grüne Bereich** mit Landwirtschaft, Gemüsebau sowie Garten- und Landschaftsbau und Nutztierhaltung eignet sich gut als Beschäftigungsfeld für Werkstattbeschäftigte.



# Beratung

	Grabpflege	Galabau	Anzucht gärtnerei	Blumenladen	Gesamt- betriebszweig
	G+V 2009	G+V 2009	G+V 2009	G+V 2009	G+V 2009
Umsatzerlöse	143.706,00	151.311,00	95.319,00	130.055,00	520.391,00
Eigenverkauf/Direktabsatz	143.706,00	151.311,00	95.319,00	130.055,00	520.391,00
Mat. Stoffe u. Waren	14.558,00	15.208,00	61.684,00	78.089,00	169.535,00
Materialeinsatz	14.558,00	15.208,00	50.442,00	78.089,00	158.293,00
Heizkosten			11.242,00		11.242,00
Rohrertrag	129.150,00	136.105,00	33.635,00	51.966,00	350.856,00
s. be. Erträge(Pflegesätze)	98.382,00	77.932,00	60.407,00	28.970,00	263.691,00
Anteilige Pflegesatzzuweis.	37,3%	29,6 %	22,9%	10,2%	100%
Rohergebnis I	227.532,00	214.037,00	94.042,00	78.936,00	614.547,00
Betriebskosten	13.056,00	20.049,00	25.849,00	18.535,00	77.489,00
Rohergebnis II	214.476,00	193.988,00	68.193,00	60.401,00	537.058,00
Personalkosten	87.264,00	131.669,00	97.208,00	134.897,00	451.038,00
Gesamtkosten	100.320,00	151.718,00	123.057,00	153.432,00	528.527,00
Rohergebnis III	127.212,00	62.319,00	-29.015,00	-74.496,00	86.020,00
AfA	427,00	5.434,00	1.369,00	1.369,00	8.599,00
Betriebsergebnis	126.785,00	56.885,00	-30.384,00	-75.865,00	77.421,00
neutrale Aufwendungen	2.317,00	3.701,00	6.310,00	1.883,00	14.211,00
Gewinn/Verlust vor Umlage	124.468,00	53.184,00	-36.694,00	-77.748,00	63.210,00
Umlage 1 (Overhead Betriebszweig)	32.256,00	32.256,00	67.491,00	32.256,00	164.259,00
Personalkosten	18.512,00	18.512,00	18.512,00	18.512,00	74.048,00
Raumkosten (allgemein)	1.797,00	1.797,00	1.797,00	1.797,00	7.188,00
Raumkosten (Heizung)	0,00	0,00	35.235,00	0,00	35.235,00
Betriebskosten	2.136,00	2.136,00	2.136,00	2.136,00	8.544,00
Verwaltungskosten/betriebl. Steuern	9.811,00	9.811,00	9.811,00	9.811,00	39.244,00
Umlage 1 neutrale Erträge	3.154,00	3.154,00	3.154,00	3.154,00	12.616,00
Gewinn/Verlust nach Umlage 1	95.366,00	24.082,00	-101.031,00	-106.850,00	-88.433,00
AfA (Overh. Betriebszw.)	9.045,00	9.045,00	9.045,00	9.045,00	36.180,00
AfA Gebäude			31.498,00	31.498,00	62.996,00
Gewinn/Verlust nach Umlage 1 komplett	86.321,00	15.037,00	-141.574,00	-147.393,00	-187.609,00
Umlage 2 (Overh. WfbM)	41.524,00	32.953,00	25.494,00	11.355,00	111.326,00
Anteilige Pflegesatzzuweis.	37,3%	29,6 %	22,9%	10,2%	100%
Gesamtergebnis nach Umlage 1+2	58.489,00	-17.916,00	-167.068,00	-158.748,00	-298.937,00

